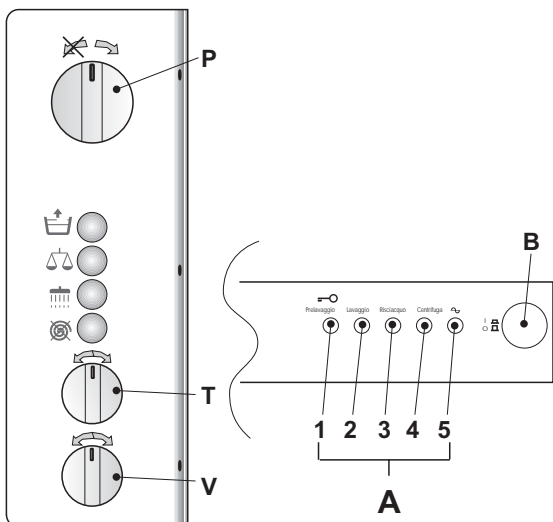




МОДЕЛЬ: T80 - T80X

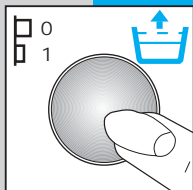


- A** ОПИСАНИЕ СИГНАЛЬНЫХ ЛАМПОЧЕК:
 1A указывает на течение процесса предварительной стирки и на блокировку верхней крышки.
 2A указывает на течение процесса стирки.
 3A указывает на течение процесса полоскания.
 4A указывает на течение процесса отжима.
 5A указывает на то, что машина в работе.
- B** Кнопка включения
- P** Ручка программатора
- V** Ручка скорости отжима
- T** Ручка термостата

ОПИСАНИЕ ФУНКЦИЙ

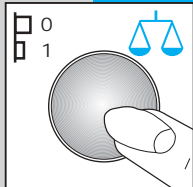


▼ КНОПКА ВЫСОКОГО УРОВНЯ:



При нажатии на эту кнопку в машину заливается большее количество воды для полоскания как в программе энергичной стирки, так и при стирке деликатных вещей.

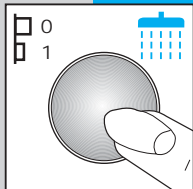
▼ КНОПКА ПОЛОВИНЫ ЗАГРУЗКИ:



При нажатии на эту кнопку в машину во время стирки заливается меньшее количество воды.

Пользоваться этой кнопкой, если в машину кладется 2,5 кг или меньше белья.

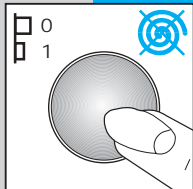
▼ КНОПКА ДОПОЛНИТЕЛЬНОГО ПОЛОСКАНИЯ:



Нажать на эту кнопку для проведения дополнительного полоскания (данная функция действует только в программах энергичной стирки).

Использовать эту функцию в районах с очень мягкой водой или для стирки одежды людей, страдающих аллергическими заболеваниями на моющие средства.

▼ КНОПКА ОТКЛЮЧЕНИЯ ОТЖИМА:



При нажатии на эту кнопку машина завершает цикл стирки без отжима.

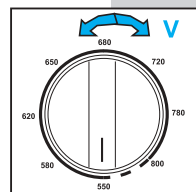
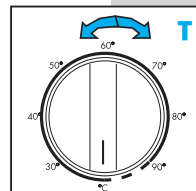
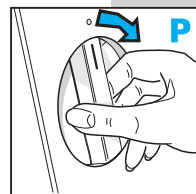
Данная функция удобна при стирке вещей, которые не нуждаются в глажке.



ЭКСПЛУАТАЦИЯ СТИРАЛЬНОЙ МАШИНЫ

ВЫБОР ПРОГРАММ И ФУНКЦИЙ

- 1) **ОТКРЫТЬ ВЕРХНЮЮ КРЫШКУ**
- 2) **ВЫБОР ПРОГРАММЫ:** Настроить нужную программу нажатием и вращением ручки регулируемого термостата (Т) и ручки программатора (Р). **Внимание! Не вращать ручку программатора (Р) против часовой стрелки.**
- 3) **ВЫБОР СКОРОСТИ ОТЖИМА:** Выбрать нужную скорость отжима вращением ручки. Такая функция действует только в программах энергичной стирки, так как в программах стирки деликатных вещей и шерсти машина автоматически работает на низкой скорости (500 оборотов).
- 4) **ВЫБОР КНОПОК И НУЖНОЙ ФУНКЦИИ**
- 5) **ПУСК ПРОГРАММЫ:** Настроив программу, температуру и нужные функции машины, закрыть верхнюю крышку и начать стирку нажатием кнопки включения (В), при этом загорится лампочка работы машины (5А) и одна из 4 лампочек, указывающих на настроенную программу (А).
Можно, хотя и не рекомендуется, класть в машину во время основной стирки забытые вещи.



В таком случае действовать следующим образом:

Выключить машину кнопкой включения (В). Подождать примерно 3 минуты, чтобы разомкнулось предохранительное устройство крышки. Открыть верхнюю крышку, открыть створки барабана нажатием на красную кнопку и положить забытые ранее вещи. Закрыть створки барабана (проследить, чтобы они как следует закрылись). Чтобы вновь включить машину, повторить операцию №5.

- 6) **ЗАВЕРШЕНИЕ ПРОГРАММЫ СТИРКИ:** После того, как погасли все сигнальные лампочки, подождать приблизительно 3 минуты, чтобы разомкнулось предохранительное устройство крышки, нажать на кнопку on-off, открыть верхнюю крышку, открыть створки барабана нажатием на красную кнопку и вынуть белье.

ПРИМ. Взять за правило, по завершении стирки отключить машину от электрической сети сухими руками и закрыть кран подачи воды.



ТАБЛИЦЫ ПРОГРАММ СТИРКИ

Ручка (Р)*	Ручка (Т)**	Программы	Обозначения на тканях	Вид ткани и степень загрязнения	Вес белья загрязнения	Описание программы	Скорость центрифуги	Дополнительные функции			
ИНТЕНСИВНЫЕ ПРОГРАММЫ ДЛЯ СТИРКИ ПРОЧНЫХ ТКАНЕЙ											
1	90°	БИО			Одежда из хлопка и льна, очень загрязненная, с пятнами органического происхождения	Начальная стирка, основная стирка, или по полосканию, из которых одно с выбеливателем и одно со смягчающим средством, спуск воды, центрифуга	800***	На выбор	На выбор	На выбор	На выбор
2	90°	очень загрязнённое бельё			Постельное бельё, рубашки, скатерти, полотенца из прочных тканей, средне загрязненные	Основная стирка, или полоскания, как указано выше, спуск воды, центрифуга	800***	На выбор	На выбор	На выбор	На выбор
3	60°	прочные цвета			Ткань из хлопка и льна цветная, не красящая	Основная стирка, или полоскания, как указано выше, спуск воды, центрифуга	800***	На выбор	На выбор	На выбор	На выбор
4	40°	нежные цвета			Ткань из хлопка и льна цветная, красящая	Короткая основная стирка, полоскания как указано выше, спуск воды, центрифуга	800***	На выбор	На выбор	На выбор	На выбор

* Положение ручки программирующего устройства ** Положение регулятора температуры *** Только для интенсивных программ
ВНИМАНИЕ: Скорость центрифуги, указанную в таблице, можно получить, устанавливая ручку оборотов центрифуги в положении 800. Если Вы предпочитаете другую скорость оборотов, перед началом цикла стирки установить соответствующее количество оборотов. Для легких программ скорость оборотов центрифуги автоматически снижается до 550 оборотов.



ТАБЛИЦЫ ПРОГРАММ СТИРКИ



Ручка (P)*	Ручка (T)**	Программы	Обозначения тканей	Вид ткани и степень загрязнения	Вес белья загрязнения	Описание программы	Скорость центрифуги	Дополнительные функции			
ИНТЕНСИВНЫЕ ПРОГРАММЫ ДЛЯ СТИРКИ ПРОЧНЫХ ТКАНЕЙ											
5	—	полоскание	—		Полоскание или отсвежение белья из прочных тканей, которым долго не пользовались	или полоскания, из которых одно с выбеливателем и одно со смягчающим средством, спуск воды, центрифуга	800*	На выбор	—	—	На выбор
6	—	особое полоскание	—		Смягчение или крахмаление белья	Полоскание со смягчающим средством (пахнущим, крахмалом) спуск воды, центрифуга	800*	—	—	—	На выбор
7	—	конечная центрифуга	—		Энергичная центрифуга	Спуск воды и конечная центрифуга	800*	—	—	—	На выбор
ЛЕГКИЕ ПРОГРАММЫ ДЛЯ СТИРКИ СИНТЕТИЧЕСКИХ ТКАНЕЙ											
8	60°	легкая начальная стирка			Синтетические ткани с пятнами сильно загрязненные	Начальная стирка, основная стирка, 2 полоскания, особое полоскание, спуск воды, центрифуга	550	На выбор	На выбор	—	На выбор
9	60°	прочные синтетические ткани			Синтетические ткани белые и цветные	Основная стирка, 2 полоскания, особое полоскание, спуск воды, центрифуга	550	На выбор	На выбор	—	На выбор
10	40°	смешанные ткани			Синтетические ткани цветные, которые могут линять	Короткая основная стирка, 2 полоскания, особое полоскание, спуск воды, центрифуга	550	На выбор	На выбор	—	На выбор
11	—	полоскание	—		Полоскание или отсвежение белья из прочных тканей, которым долго не пользовались	2 полоскания, одно особое полоскание, спуск воды, центрифуга	550	На выбор	—	—	На выбор
12	—	особое полоскание	—		Смягчение или крахмаление белья	Особое полоскание, спуск воды, центрифуга	550	—	—	—	На выбор
13	—	конечная центрифуга	—		Центрифуга мах	Спуск воды и конечная центрифуга	550	—	—	—	—
ЛЕГКИЕ ПРОГРАММЫ ДЛЯ СТИРКИ СИНТЕТИЧЕСКИХ ТКАНЕЙ											
14	35°	шерсть			Шерсть, которую можно стирать в машинах	Основная стирка, полоскание, особое полоскание, спуск воды, центрифуга	550	—	—	—	На выбор
15	—	особое полоскание	—		Полоскание с добавлением смягчителя	Особое полоскание, спуск воды, центрифуга	550	—	—	—	На выбор
16	—	конечная центрифуга	—		Центрифуга мах	Спуск воды и конечная центрифуга	550	—	—	—	—

* Положение ручки программатора ** Положение ручки термостата

программы для энергичной стирки программы для деликатной стирки программа для шерсти

Технические характеристики

МОДЕЛЬ		T80	T80 X
ГАБАРИТЫ:	Ширина см:	60	60
	Высота см:	85.0	85.0
	Глубина см:	40	40
Рекомендуемая максимальная загрузка для стирки		5 Kg	5 Kg
		2,5 Kg	2,5 Kg
		1 Kg	1 Kg
Отжим макс.: (об/мин)		800	800
Давление воды		мин. 0,05 МПа - макс. 1 МПа	
Макс. потребляемая мощность/ Электрическое подключение		смотри маркировочную табличку	



NOTES

A large area of the page is filled with horizontal dotted lines, providing a template for writing notes.